

L'alcoolémie



... sur les routes régionales est présente dans

1 *accident mortel*¹ sur 3

et concerne

1 *tué sur 3*

Dans

8 *cas sur 10*

les accidents mortels avec alcool impliquent un véhicule seul...

et provoquent...

7 *tués sur 10*

... avec une alcoolémie délictuelle² moyenne de

2 *g/l de sang*

La nuit, en région Centre, une infraction au taux d'alcool est présente dans un **accident mortel**¹ sur deux (48 %) et occasionne un **décès sur deux** (52 %).



10 g d'alcool pur dans chaque verre

Exemple



0,50 gramme d'alcool par litre de sang ou 0,25 milligramme d'alcool par litre d'air expiré

Taux maximum légal au volant

Ne sous-estimez pas les effets de l'alcool !

- ▶ Troubles de la vigilance
- ▶ Allongement des temps de réaction
- ▶ Diminution du champ de vision
- ▶ Mauvaise évaluation des distances
- ▶ Difficulté de contrôle des trajectoires
- ▶ Prise de risque (désinhibition)

Accident corporel : provoque au moins une victime, survient sur une voie ouverte à la circulation publique, implique au moins un véhicule

Tué : victime décédée sur le coup ou dans une période de 30 jours qui suit l'accident
BH : victime dont l'état nécessite plus de 24 heures d'hospitalisation
BNH : victime ayant nécessité des soins médicaux sur place ou admise comme patient à l'hôpital moins de 24 heures

Données et analyses : Observatoire Régional de la Sécurité Routière (O.R.S.R.) de la région Centre - www.centre.developpement-durable.gouv.fr/secureite-r58.html

Sources

Accidents : fichiers informatiques ONISR issus des bulletins d'analyses d'accidents corporels (BAAC) de la circulation routière établis par les forces de l'ordre
Population : INSEE 2012

Ministère de l'Écologie, du Développement durable et de l'Énergie

Direction régionale de l'Environnement et de l'Aménagement et du Logement CENTRE

5, avenue Buffon - BP 6407
45064 Orléans - Cedex 02
Tél. 02 36 17 41 41
Fax. 02 36 17 41 01



SÉCURITÉ ROUTIÈRE
TOUS RESPONSABLES



Les accidents corporels de la route en région Centre

Chiffres clés 2012



Direction régionale de l'Environnement, de l'Aménagement et du Logement Centre

¹ calculé sur le sous-ensemble d'accidents mortels à taux d'alcoolémie connu

² conduite avec une alcoolémie \geq à 0,80g/l de sang

BILAN 2012

La région Centre a connu en 2012 une mortalité routière la plus faible jamais enregistrée.

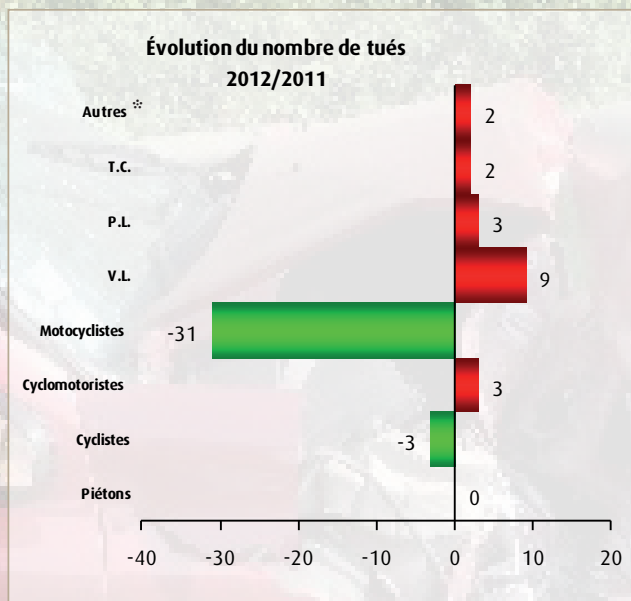
2274 accidents corporels

214 tués

2823 blessés

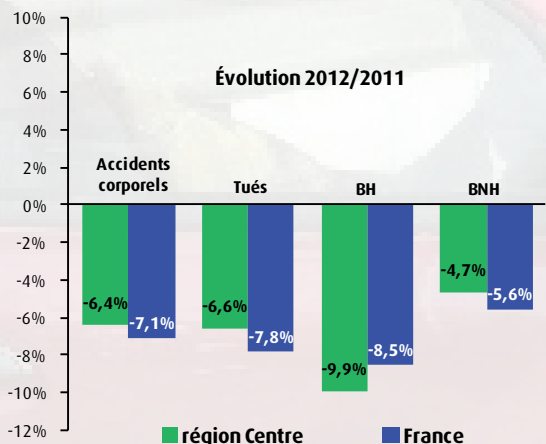
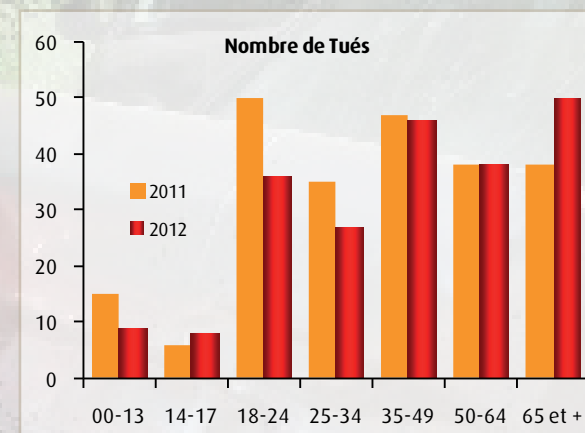
Mortalité par catégories d'usagers

La baisse régionale de la mortalité est caractérisée par la réduction spectaculaire de la mortalité des motocyclistes.



Mortalité par classes d'âge

En 2012, la classe d'âge des « 65 ans et + » enregistre la plus forte augmentation et représente près d'un quart des tués...



BH : blessés hospitalisés BNH : blessés non hospitalisés

... mais les jeunes adultes de 18/24 ans, malgré une forte diminution du nombre de tués, demeurent les plus exposés.

Répartition du nombre de tués



136 tués soit 64 %

...dont la moitié implique un seul véhicule et concerne un tiers de conducteurs tués avec une alcoolémie délictuelle.



17 tués soit 8 %

18 tués

11 tués

7 tués

6 tués

2 tués

17 tués*



Localisation

En agglomération



des accidents corporels

En rase campagne



des tués

* usagers des véhicules utilitaires, quads, voitures, tracteurs agricoles...

